

DAILY START

SEMPLICE E INTELLIGENTE



Il **Daily Start** è l'ultimo arrivato nella gamma del Daily Minibus, che si arricchisce così di un **veicolo semplice, estremamente funzionale** e con un **eccellente rapporto qualità/prezzo**. **Robustezza e qualità collaudata** sono parti integranti del DNA dei Daily, da sempre **veicoli con una lunga durata di esercizio**.

Questo modello è disponibile con **due motorizzazioni diesel** (150 e 180 CV) e con **diverse configurazioni dei sedili** (fino a 22 passeggeri con possibilità di accesso ai disabili in sedia a rotelle).

Nella configurazione standard, il **Daily Start** è dotato di **porta laterale scorrevole manuale** con gradino retrattile per facilitare l'accesso. Per **aumentare ulteriormente la versatilità** di questo modello, oltre alle caratteristiche di serie è possibile personalizzare il veicolo con diversi optional a richiesta, tra cui l'**A/C centralizzata** con diffusione dell'aria dalla zona posteriore, nella versione senza cappelliere, o canalizzata se richieste come optional.

Semplice e intelligente, il **Nuovo Daily Start** è perfetto per una **grande varietà di missioni**: dai servizi di parcheggio aeroportuale ai taxi in condivisione.

IVECO BUS

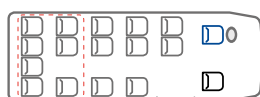
Il tuo partner per un trasporto sostenibile

PASSO (mm)	LUNGHEZZA TOTALE (mm)	POTENZA DEL MOTORE (CV)	MODELLO	LATO DI GUIDA	ALTEZZA TOTALE (mm)	MTT (kg)	CAMBIO
3520L	5963	150 - 180 D	40C	Sx/Dx	2900	4500	Manuale / HI-MATIC
4100	7128	150 - 180 D	50C	Sx/Dx	2900	5600	Manuale / HI-MATIC
4100L	7498	150 - 180 D	60C/65C	Sx/Dx	2950	6100	Manuale / HI-MATIC

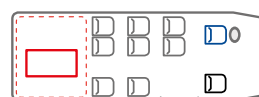
3520L



16 + 1

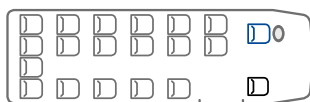


16/13 + 1

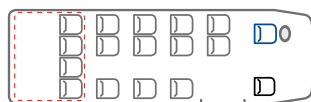


16/9 + 1

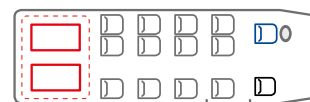
4100



19 + 1

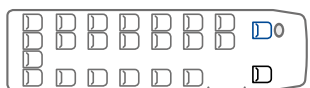
19/16 + 1 - 1,2 m³ bagagliera

19/14 + 1 + 1 w

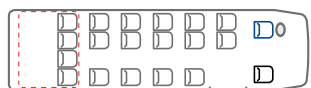
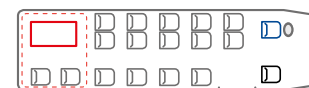


19/12 + 1 + 2 w

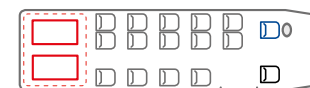
4100L



22 + 1

22/19 + 1 - 1,2 m³ bagagliera

22/17 + 1 + 1 w



22/15 + 1 + 2 w

Sedile passeggero

Sedile accompagnatore

Sedili con sistema Quick Lock


Sedile autista

Posto disabile opzionale



GRANDE VERSATILITÀ

- Disponibile con motore da 150 o 180 CV
- Varie configurazioni dei sedili per le diverse tipologie di missione
- Porta laterale scorrevole



ALTA EFFICIENZA

- Design intelligente e funzionale
- Eccellente rapporto qualità/prezzo



AFFIDABILITÀ COLLAUDATA

- Lunga durata d'esercizio, tipica della gamma Daily
- Struttura robusta e collaudata



ACCESSIBILITÀ TOTALE

- Disponibilità di configurazioni per il trasporto di passeggeri con mobilità ridotta

IVECO BUS

Il tuo partner per un trasporto sostenibile